



# IMPLICATIONS PSYCHOLOGIQUES D'UN SUIVI ALTERNE

Aurore Boxus


Julie Graff-Guitton

Anne-Brigitte Lambert

CRCM adultes de Nantes

Unité de Transplantation

Réseau muco-ouest 24/10/2013



# Le suivi alterné, pas vraiment une nouveauté (1)...


Avis spécialisé (Cs, HJ, HTTP)

➤ Du côté du patient

Investissement d'un nouveau médecin expert dans contexte particulier

➤ Du côté équipes

Attentes de l'équipe d'origine par rapport à cet avis



# Le suivi alterné, pas vraiment une nouveauté (2)...

Projet de greffe

- Du côté du patient

Investissement d'une future équipe tout en maintenant l'investissement de son équipe d'origine : un entre-deux


- Du côté équipes

Transmissions, de quoi ?

Quelle est leur place avant et après ?



- problématique de la séparation,
- du désir de changement...
- Incertitude par rapport à la référence



# Le suivi alterné, pas vraiment une nouveauté (3)...

L'attente de greffe

- Du côté du patient

Suivi recentré sur le centre d'origine, pas forcément en adéquation avec ce qui se passe psychiquement pour le patient

Vécu d'abandon

- Du côté équipes


Pour l'équipe d'origine,

parfois même place que le patient par rapport à l'information

situations de crise, un moment particulier



accentuer la coordination +++(exemples)  
place des réactualisations de BPG




# La 1<sup>ère</sup> année après greffe : un espace-temps non identifié

Rupture momentanée du lien ?

Pour le patient en attente ou pas de retrouver son équipe ?

Pour l'équipe d'origine, comment est-elle concernée ?

Pour l'équipe de transplantation, modalités de relation avec le centre d'origine ?



# Le suivi alterné post-greffe : une décision du CT (1)


Mais qu'en pensent les patients ?

Le moment de le dire, BPG ? Avant ?

Vécu du patient, selon les différents moments

au BPG, peut modifier l'engagement par rapport au CT  
à la mise en place, peut rassurer ou insécuriser,  
soulagement /aux contraintes, incertitude : à qui  
demander quoi ?

particularité du fonctionnement du patient



# Le suivi alterné post-greffe : une décision du CT (2)

Du côté des équipes

- Quelles sont les règles ?
- Qui décide de la mise en place, ou de l'arrêt du suivi alterné ?
- Quels sont les éléments qui peuvent le remettre en cause ?



dispositif consensuel détaillé à mettre en place



# Conditions nécessaires pour instaurer un cadre sécurisé :

- Construction d'une « culture commune », certes sur le plan médical, et sur nos attitudes vis-à-vis des patients
- Comment expliciter et faire avec les différences propres à chaque équipe dans un suivi alterné ?
- Quelles modalités pratiques pour maintenir les liens et se coordonner